

ECHTHOLZTÜREN



 **ringo**[®]






VERANTWORTUNG

Schönes und wohngesundes Wohnen hat heute viele Gesichter. Mit unserer über 100-jährigen Tradition als Familienunternehmen setzen wir bei **ringo®** unsere Qualitätsphilosophie um: Sorgfältig ausgesuchte Materialien, optimal aufeinander abgestimmte Produktionsprozesse mit höchster handwerklicher Produktion garantieren die Langlebigkeit hochwertiger Türen, die sich ganz nach persönlichem Geschmack gestalten lassen.

ringo®-Türen sind mit dem PEFC-Gütesiegel ausgezeichnet. Für die weltweite Forstwirtschaft bietet das PEFC-Gütesiegel den lückenlosen und verbindlichen Nachweis einer ökologisch, ökonomisch und sozial nachhaltigen Wirtschaftsweise.





EXPERTEN
prüfen sorgfältig die Furniere

WAS IST ECHTHOLZ

Für die Oberflächen unserer Echtholz-Türen und -Zargen verwenden wir Furniere. Bei Furnier handelt es sich um dünne Blätter aus Holz, die durch Sägen, Messerschnitt oder Schälen vom Stamm abgetrennt werden. Der natürliche Wuchs der Jahresringe, Maserung, Struktur und Farbe sind Merkmale echten Furniers und machen so jede Tür zu einem wertvollen Unikat.

Furnier gehört zum Edelsten, das man aus Holz herstellen kann. Daher sind die Qualitätsanforderungen sehr

hoch: Nur die besten Hölzer werden zur Herstellung von Furnier verwendet.

Je nach Modell und Holzart setzen unsere Experten das Furnier durch den klassischen Bildaufbau oder aber durch Riegeloptik in Szene. Echtholztüren von **ringo®** zeigen so die Spielarten der Natur in trendgemäßer Vielfalt und höchster Qualität.





NATUR PUR - europ. EICHE ASTIG ROHEFFEKT
Die Astlöcher erwecken die Tür zum Leben

ECHTHOLZ ROHEFFEKT


Das rohe, unbehandelte Holz sehen und fühlen - für den erlebbaren ROHEFFEKT werden ausgesuchte Furniere mit einem speziell für ringo® entwickelten UV-Lack behandelt. Das Gefühl von unbehandeltem Holz in Kombination mit der Widerstandsfähigkeit einer UV-Lackierung.




BUCHEN BRAUNKERN
ROHEFFEKT



europ. EICHE
ROHEFFEKT



europ. EICHE ASTIG
ROHEFFEKT



Nussbaum
ROHEFFEKT



AUSSERGEWÖHNLICHE HÖHE
2235 mm hoch & stumpf einschlagend, Drücker JANA, Edelstahl matt

BUCHE BRAUNKERN ROHEFFEKT

Wohnen darf berühren. Formen, auf das Maximale reduziert, lassen natürlichen Oberflächen den Vortritt. So wie z.B. bei BUCHE BRAUNKERN. Ein wunderbar warmer Farbton der Behaglichkeit schafft. Schlicht, aber edel ausgestattet wird die Tür mit ihrem extrovertierten Holzbild zum Geschichtenerzähler.

- Buche
- Kernbuche mit lebendiger Riegeloptik
- Oberfläche UV-Lack, Roheffekt
- Zargen-Varianten: R2



AUFRECHT



CASCADE





ringo
DESIGN
KANTE
R2

WUNDERSCHÖNES TÜRELEMENT
Sorgfältig ausgesuchtes Furnier in Kombination mit der Design-Kante R2

europ. EICHE ROHEFFEKT

Heute spielt das Trendholz als Tür seine Charakterstärke wieder voll aus. Mit allen Sinnen erleben – die europäische EICHE ROHEFFEKT schafft als modernes Türendesign Behaglichkeit. Durch die fühlbare, sorgfältig ausgewählte Furnieroberfläche wird Holz in seinem ursprünglichsten Erscheinungsbild zum gleichwertigen Gestaltungsmerkmal.

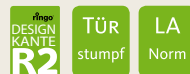
- Europäische Eiche
- Furnier in blumiger bis schlichter Optik
- Oberfläche UV-Lack, Roheffekt
- Zargen-Varianten: R2



AUFRECHT



CASCADE





LA-VARIANTE E 250 M1
Verglasung ESG Float blank mit Mattierung Rechteck, Drücker Zamora

europ. EICHE ASTIG ROHEFFEKT

Wir haben gelernt, dass uns nur die echten Wohnmaterialien Geborgenheit vermitteln können. Und davon können wir nicht genug bekommen. Warum also verzichten? europ. EICHE ASTIG ROHEFFEKT zeigt das Holz Eiche in seiner ganzen Echtheit. Astig, blumig, natürlich und nicht mehr von unserer Seite weg zu denken.

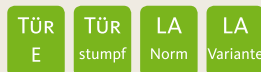
- Europäische Eiche
- Furnier mit lebendiger Riegeloptik und Asteinschlüssen
- Oberfläche UV-Lack Roheffekt
- Zargen-Variante: EE



AUFRECHT



CASCADE






SCHLICHTES SCHIEBETÜRSYSTEM REOS MIT DÄMPFUNGSSYSTEM
Griffmuschel FSB 4251 geschlossen. Die perfekte Ergänzung zum stumpfen Element



VARIANTE MIT GLAS - CASCADE EUROP. EICHE ROHEFFEKT
Modell Vitrum 2 210 M, Glas ESG Mento blank, Motiv mattiert



ELEMENT STUMPF EINSCHLAGEND
mit zusätzlichem Highlight der Ader Nr. 1 in Alu-Optik gebürstet



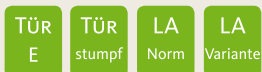
NUSSBAUM ROHEFFEKT

Das Rustikale wird heute befreit von seinen tradierten Wurzeln. Die Entscheidung für Hölzer wird bewusst gefällt. Das Bekannte erhält ein neues Gesicht. Die Natur ist dafür die beste „Blaupause“, wie z.B. bei NUSSBAUM ROHEFFEKT. So entstehen Wohnräume mit spannenden Kontrasten.

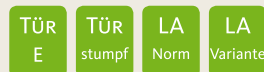
- Amerikanischer Nussbaum
- Furnier in blumiger Optik
- Oberfläche UV-Lack Roheffekt
- Zargen-Variante: EE



AUFRECHT



CASCADE





WARMER, WUNDERSCHÖNER BRAUNTON
Drücker Jana, Chrom poliert und 3-teilige Bänder passen zum Stil




NUSSBAUM ROHEFFEKT
Hochwertiges Furnier und hochwertige Lackierung mit UV-Lack ROHEFFEKT




VON EXPERTEN SORGFÄLTIG AUSGEWÄHLT
entsteht eine einzigartige Oberfläche

ECHTHOLZ KLASSISCH


Für einen besonders natürlichen, seidenmatten Glanz werden alle Furniere bei **ringo®** mit hochwertigem einen UV-Lack versehen.




AHORN




BUCHE




europ. EICHE




europ. EICHE S




EICHE




europ. EICHE RUSTICAL




LIMBA



MAHAGONI



ESCHE WEISS



NUSSBAUM CLASSIC



AUFRECHT

TÜR
E

TÜR
R

TÜR
stumpf

LA
Norm

LA
Variante

NORM-LICHTAUSSCHNITT MODERN INTERPRETIERT
mit dem Sprossenrahmen SP 4 R

AHORN

Ahorn bringt die helle Freude in Wohnräume. Das feinporige Edellaubholz mit ruhiger Streifenoptik hat echte Designqualitäten und lässt sich mit vielen Wohnstilen kombinieren, in denen moderne Leichtigkeit den Ton angeben darf. Zum Beispiel als querfurniertes Modell CASCADE, das garantiert alle Blicke auf sich zieht.

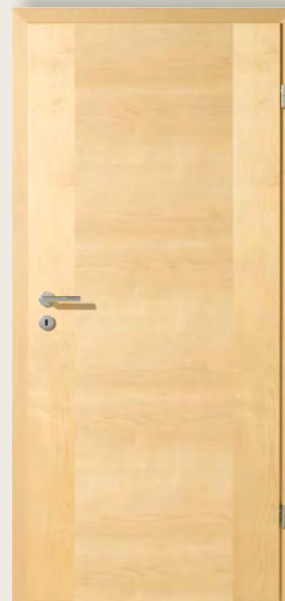
- Kanadischer Ahorn/Hard Maple
- Furnier in blumiger bis schlichter Optik
- UV-Lack, Seidenmatt
- Zargen-Varianten: EE, RR
- Bekleidungsprofil Nr. 7




CASCADE



FINCA



QUER



CALLA





SCHLICHTE TÜR MIT PFIFF
Türmodell Quer



MODERNE STILTÜR - MODELL STRADA
Füllungstür mit Sprossenrahmen, Drücker GENOVA, Messing poliert



SCHÖNE KOMBINATION: CASCADE & FINCA
Ein Hingucker gerade als Übergang ins Wohnzimmer: Das WI Element

BUCHE

Als Gegenpol zu einem hektischen und lauten Alltag suchen wir daheim echte Materialien, echte Werte und leise Töne. Mit BUCHE geben wir eine Anleitung für Wohnen, das von Ruhe, Rückzug und Entschleunigung geprägt ist.

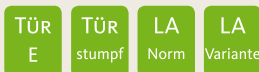
- Buche
- Furnier in schlichter Optik
- Oberfläche UV-Lack, Seidenmatt
- Zargen-Varianten: EE, RR
- Bekleidungsprofile: Nr. 7, Nr. 8



AUFRECHT



CASCADE



FINCA





HANDVERLESENE FURNIERKOMBINATION VON EXPERTEN
Jedes Furnierbild ist ein Unikat

BUCHE

Ob Innenausbau, Möbelsolitär oder Tür. Die Buche ist ein sympathischer Klassiker, mit dem wir uns zu Hause immer wieder gern umgeben. Behaglichkeit, Wärme und Vielseitigkeit sind die charak-

teristischen Merkmale dieses honiggelben Holzes, das wir als Furniertür spannend inszenieren.



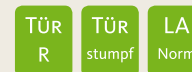
TAIGA



CALLA



QUER





VIEL GLAS DENNOCH WOHLNICH WARM DANK DER SEITLICHEN HOLZRIEGEL
beim Modell VITRUM 1. Glas ESG MARA, blank, Motiv mattiert



CALLA



CALLA
Lichtausschnitt Calla



LOMBARDIA
blank, Motiv mattiert,
Holz-Akzent Calla



CALABRIA
mattiert, Motiv blank,
Holz-Akzent Cabana



TRIUM
mit Auflegeleiste



TRIUM
Lichtausschnitt Trium,
Glas ESG Float blank mit
Mattierung



CABANA
Lichtausschnitt Cabana



ENTREE
mit Auflegerahmen



PERFEKTE KOMBINATION
Modell VITRUM 1 (Glas ESG Frontera blank, Motiv mattiert) & Modell QUER

europ. EICHE

Wenn Natürlichkeit neben Eleganz gleichwertig zum gestalterischen Programm der eigenen vier Wände erkoren wird, geben unsere Türen in europ. EICHE das ideale i-Tüpfelchen ab. Geradlinig-moderne Modelle wirken in dieser hochwertigen Furnierauswahl besonders Edel.

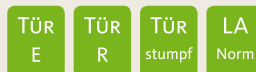
- Europäische Eiche
- Furnier in blumiger bis schlichter Optik
- Oberfläche UV-Lack, Seidenmatt
- Zargen-Varianten: EE, RR
- Bekleidungsprofile: Nr. 1, Nr. 7



AUFRECHT



QUER



CALLA





LA-VARIANTE Q 301 M4
Verglasung ESG Float blank, Drücker Zamora Chrom poliert/Edelstahl matt



GROSSZÜGIGE SCHIEBETÜREN SIND EIN TOLLER BLICKFANG
Wunderbar geeignet für Renovierungen: System SE I, Tiger Holz



DUNA

Füllungstür mit ausgeprägtem Napoleonbogen, Drücker Genova, Messing poliert



FORMULA
Klassische Füllungstür, Drücker Genova, Messing poliert



SCHLICHTE OPTIK
Modell FINCA, Drücker MIRA, Edelstahl

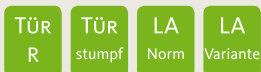
europ. EICHE S

Neue Formensprache eines Urtypes.
Mit Augenmaß findet die Eiche als uns seit Jahrhunderten umgebendes Wohnmaterial zu neuen Erscheinungsbildern. Der Mehrwert liegt in der Ruhe der Oberfläche. Weniger ist mehr bei diesem Furnierbild, das sich in schlichter Optik zeigt.

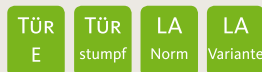
- Europäische Eiche
- Schlichte Furnieroptik
- Oberfläche UV-Lack, Seidenmatt
- Zargen-Varianten Oberfläche europ. Eiche: EE, RR
- Bekleidungsprofile: Nr. 1, Nr. 7



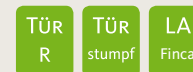
AUFRECHT



CASCADE



FINCA



TÜR
ETÜR
stumpfLA
NormLA
Variante

EICHE

Norm-Lichtausschnitt mit Verglasung ESG pittura mattiert, Motiv blank

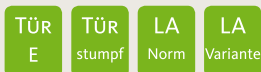
EICHE - europ. EICHE RUSTICAL - LIMBA - MAHAGONI

Das Leben hat viele Facetten. Manchmal muss man gar nicht viel verändern. Das Bewährte bleibt im Trend und bedarf lediglich einer Auffrischung. Insbesondere für den Renovierungsbereich spielen diese Furniere ihre Allrounder-Fähigkeiten aus.

- Eiche: Amerikanische Eiche, UV-Lack Farbpigmentiert
- europ. Eiche rustical: gebeizt (Hydrobeize)
- Falzkanten Furnier/Kunststoff
- Zargen-Variante: EE
- Bekleidungsprofil europ. Eiche rustical: Nr. 1



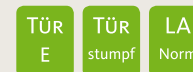
europ. EICHE RUSTICAL



LIMBA



MAHAGONI





DEZENTE LEBENDIGKEIT

Weißer Oberflächen passen sich jeder Raumgestaltung an



ESCHE WEISS

Weiß hat eine faszinierende Ästhetik. Es ist modern, rein und wird immer mit puristischem Design in Verbindung gebracht. Es darf aber von der Reduktion auch wieder einen Schritt vorwärts gehen, z.B. mit ESCHE WEISS.

Weg von der nackten Oberfläche bringt der dezente Hingucker besonders im Zusammenspiel mit Steinböden eine Prise Wärme ins Wohnbild.

- Esche
- Furnier in blumiger Optik
- Oberfläche UV-Lack mit Farbpigmenten, Seidenmatt
- Zargen-Variante: RR




AUFRECHT





CHICK & WOHLNICH ZUGLEICH
links Tür mit Norm-LA und Sprossenrahmen SP 1 R, Drücker Lea





LA-VARIANTE E 149 M1
Ideal für Aufrecht-Furnierte Türen

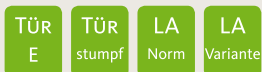
NUSSBAUM CLASSIC

Leder und wertige Textilien, Stein und Möbelklassiker sind ideale Spielgesellen, wenn Türen in NUSSBAUM CLASSIC die Wohnfläche betreten. Hochwertig, ja, edel und erlesen auch, aber nicht zu schwer, wertet dieses Furnier geschmackvolle Inneneinrichtungen auf.

- Amerikanischer Nussbaum
- Furnier in blumiger Optik
- gebeizt mit Hydrobeize
- Zargen-Variante: EE



AUFRECHT



CASCADE






DIE TÜR ALS MÖBELSTÜCK
Modell FINE-Art 4 mit Lichtausschnitt, Drücker DUORE


ECHTHOLZ FINELINE

Mit besonders eleganter Zeichnung bestechen FINELINE-FURNIERE. Pappel oder Linde sind hier die Basishölzer. Durch Färben, Verformung und eine spezielle Verleimung finden sie zu einem eigenen Erscheinungsbild


und interpretieren Edelhölzer wie Wenge oder auch den Klassiker Eiche auf ganz eigene Art.




FINELINE EICHE




FINELINE NUSSBAUM



FINELINE WENGE



FINELINE ZEBRANO



FINELINE ANEGRE



SEHR EXCLUSIV
Modell Fine-Art 4 mit Tectus-Bändern



FINELINE ANEGRE

Wohnräume erhalten eine Seele, wenn wir unser Innerstes nach außen kehren. Behaglichkeit hat Farben. Wärme wird überall dort verbreitet, wo gelb, honig oder gold einziehen.

- Finline Furnier
- Oberfläche UV-Lack, Seidenmatt
- Zargen-Varianten: EE, R2

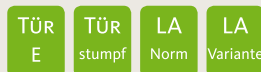
Als exklusive Variante zu Buche etabliert sich FINELINE ANEGRE als echter Trendsetter.



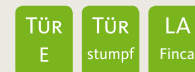
AUFRECHT



CASCADE



FINCA





MODERNE TÜR - MODELL FINCA
Drücker JANA, Edelstahl matt mit quadratischen Rosetten

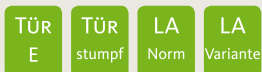
FINELINE EICHE

Ein Mitbringsel vom letzten Urlaub, ein geliebtes Erbstück. Erst Sammlerstücke geben unserem Zuhause den unverwechselbaren Touch. Warum nicht auch der Tür als Gestaltungselement diese Rolle überlassen? Türen in FINELINE EICHE haben das Zeug dazu. Minimalistisches Design mit maximaler Raumwirkung.

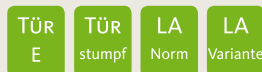
- Finline Furnier
- Oberfläche UV-Lack, Seidenmatt
- Zargen-Varianten: EE, R2



AUFRECHT



CASCADE



FINCA





FINELINE EICHE, SCHIEBETÜR VOR DER WAND LAUFEND
Tür Modell CASCADE mit Ader Nr. 2



FINELINE EICHE, SERIE FINE-ART - STETS STUMPF EINSCHLAGEND
FINE-ART 4 mit Glas Vite matt., Motiv bl., FINE-ART 2 mit Finline Nussbaum



AUSDRUCKSTARK

Fineline Nussbaum besticht sowohl mit Struktur wie mit Farbintensität

FINELINE NUSSBAUM

Mit FINELINE NUSSBAUM beginnt der Auftakt für schöneres Wohnen gleich an der Tür. Die durch Reinheit und Regelmäßigkeit bestehende Oberfläche wird kontrastiert durch schwarze und dunkelwarme Töne. Hier verschwindet die Tür nicht in der Wand, sondern gestaltet ausdrucksstark Raumübergänge.

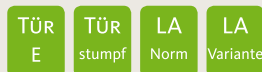
- Finline Furnier
- Oberfläche UV-Lack, Seidenmatt
- Zargen-Varianten: EE, R2



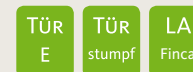
AUFRECHT



CASCADE



FINCA





MODELL FINE-ART 4 MIT LICHTAUSSCHNITT
Glas ESG Mesa blank, Motiv Mattiert, Applikation Edelstahl/Swarovski



MODELL CASCADE
Moderne Interpretation der Oberfläche FINELINE NUSSBAUM



SCHIEBETÜR IN DER WAND LAUFEND
System SE II Tiger Holz, Griffstange 720 mm, Edelstahl matt



FINELINE WENGE

Sie berühren in uns das Tiefgründige und haben den Touch des Erlesenen – die dunklen Hölzer, die vom Trendbarometer nicht mehr wegzudenken sind. Als perfekte Hommage an das Edelholz Wenge gibt dieses FINELINE-Furnier die Anleitung für angesagtes modernes Wohnen.

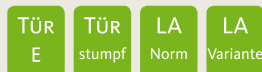
- Finline Furnier
- Oberfläche UV-Lack, Seidenmatt
- Zargen-Varianten: EE, R2



AUFRECHT



CASCADE



FINCA





FINELINE WENGE CASCADE, PENDELTÜR
LA-Variante B 350 M1, Leistenrahmen Weißlack, Griffstange 1600 mm



FINELINE WENGE CASCADE
Ader Nr. 2 Alu-Optik gebürstet



BLCKFANG
Oberfläche Finline Zebrano und 3-teilige Bänder



FINELINE ZEBRANO

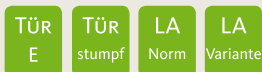
Im Farbspiel zwischen hell- und dunkelbraun entfaltet Zebrano seine volle Wirkung und behält im modernen Einrichtungsgeschehen seine Berechtigung.

Neu inszeniert im FINELINE-Design setzt dieses Holz neue Impulse. Ob horizontal oder vertikal verlaufend, als großzügige Schiebetür oder stumpf einschlagende Designtür - so viel Zebrano muss sein.

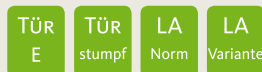
- Finline Furnier
- Oberfläche UV-Lack, Seidenmatt
- Zargen-Varianten: EE, R2



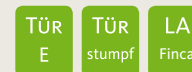
AUFRECHT



CASCADE



FINCA





SCHIEBETÜRSYSTEM ALU-LINE MODELL 5
Edle Kombination: Alu-Profile, FINELINE Zebrano und Glas VSG weiß matt



BESONDERER LICHTAUSSCHNITT NUR BEI FINE-ART
FINE-ART 1 mit LA 240 Q und Glas nach Kundenwunsch



TÜREN GESTALTEN IHRE RÄUME MASSGEBLICH
Lassen Sie sich über die vielen Möglichkeiten beraten

RÄUME GESTALTEN

Wohnräume sind zunächst wie eine leere Leinwand. Ein unbeschriebenes Blatt, das erst durch den individuellen Umgang mit Farben und Materialien zum Unikat wird.

So wie ein Bild den künstlerischen Fingerabdruck des Malers zeigt, sind gestaltete Wohnräume die Visitenkarte ihrer Bewohner. Beim Betreten vermittelt sich gleich auf den ersten Eindruck ein Gefühl von Behaglichkeit, Eleganz oder Modernität. Türen gestalten dabei Wohnräume entscheidend mit.

Jenseits ihrer reinen Funktionalität Räume nur miteinander zu verbinden, transportieren sie präferierte Wohnstile, verraten Designvorlieben und setzen maßgebliche Akzente im Raum.

Holz und Glas lassen sich als Türendesign beliebig kombinieren. Helles Holz, z.B. in Kombination mit einer Ader aus Alu-Optik, verleiht der Tür und gleich dem ganzen Raumambiente eine edle Aufwertung. Oder aber die pure Holzfläche berührt das Auge des Betrachters – noch nie war die Vielfalt so groß wie heute.



EIN RAUM - DREI VARIANTEN

Auffälliges Holz und Transparenz - dezentes, klassisches Farbspiel - helles Holz in Kombination mit einer Ader aus Alu-Optik für das gewisse Etwas



Viele Oberflächen sind als Modell VITRUM erhältlich. Passend dazu bieten wir eine große Glasauswahl an. Hier: ESG FRONTERA, blank, Motiv mattiert

GLAS

Überall dort, wo gern Einblick in den nächsten Wohnraum gegeben werden darf, werten Türen mit Glas jeden Wohnstil auf.

Weil der Gestaltungsspielraum heute so groß ist wie nie, fällt die Entscheidung oft nicht leicht. Ob Tür mit klassischem Sprossenrahmen, Leistenrahmen, Lichtausschnitt oder Ganzglas - sicher ist, dass jede Glastür wunderbar zu Ihrer ausgewählten **ringo**®-Holztür passt.

Mehr Gläser finden Sie im Prospekt GLAS + TÜREN.



LA-NORM
Sprossenrahmen SP 1 R



LA-NORM
Sprossenrahmen SP 4 R



LA-VARIANTE
E 250 M1



LA-VARIANTE
Q 186 M5



VITRUM 1
Glas ESG Frontera blank,
Motiv mattiert



GANZGLASTÜR
Glas ESG Leon 1, blank,
Motiv mattiert



SCHIEBETÜR MIT FESTEM SEITENTEIL AUS GLAS
anstelle einer Wandtasche. Tür europ. Eiche astig Roheffekt

SCHIEBETÜREN

Schiebetüren sind die angesagte Art Räume bequem miteinander zu verbinden. Immer öfter fällt die Entscheidung bei Neubau und Renovierung auf diese platzsparende Türvariante.

Und weil bei ringo jeder selbst ganz nach eigenem Geschmack aus den zahllosen Holzfnieren, Beschlägen, Schienensystemen auswählt und auch die Maße

selbst bestimmt, wird jede Schiebetür ein individuelles Meisterstück.

Mehr Informationen über Ganzglas-Schiebetüren finden Sie in unserem Glasprospekt.

! Mit DÄMPFUNGSYSTEM erhältlich



TIGER HOLZ




FLEXIBLE GLAS



REOS HOLZ



REOS - MOVE COMPACT - AGILE



PROTEC



TWIN
Deckengeführt



TERRA
Bodengeführt



WINDFANGLEMENT WII GESCHLOSSHOCH
europ. Eiche, Türen ohne Schlüsselbohrung

GROSSZÜGIG

Mit Windfangelementen werden Türen zum zentralen Element der Innenarchitektur. Ein echter Blickfang, mit Lieblingsholz und Glaseinsatz frei gestaltbar. Immer großzügig und auf jeden Fall ein Eyecatcher. Ob mit Oberlicht, raumhoch oder doppelflügelig - unsere Elemente lassen sich von Beginn an sicher planen und maßgefertigt ebenso sicher einbauen.



WINDFANGELEMENT WI
Buche



GESCHOSHOCH MIT OBERBLLENDE ODER OBERLICHT
europ. Eiche



ZWEIFLÜGELIG
Finline Nussbaum



BEIDE TÜREN EUROP. EICHE - ABER SEHEN SIE DEN UNTERSCHIED?
links gefälztes Element, rechts Element stumpf einschlagend


ZUBEHÖR

Funktionalität und schönes Aussehen gehören bei **ringo**®-Türen untrennbar zusammen und sind bis ins Detail durchgedacht.


So kann bei gefälzten Türen zwischen dem wartungsfreien zweiteiligen Band oder dem leicht nachrüstbaren dreiteiligen Band (ebenfalls Wartungsfrei) gewählt wer-

den. Dieses empfiehlt sich auch für schwerere Türen. Stumpf einschlagende Türen sind mit einem nicht sichtbarem Band ausgestattet.


Verschiedene Schlosssysteme – für jede Tür frei wählbar – runden die Zubehörpalette ab.



BAND V 3420 WF
zweiteiliges Band, Standard



BAND V 4426 WF
dreiteiliges Band, Nachrüstbar



VERDECKT LIEGENDES BAND
für stumpf einschlagende Elemente



STANDARD-SCHLOSS
Falle und Riegel aus Kunststoff,
Stulp nickel silber



COMFORT-SCHLOSS
Falle und Riegel aus Metall,
Stulp nickel silber



MAGNETSCHLOSS
für stumpf einschlagende Elemente

DRÜCKER

Die Tür wird erst durch die Wahl des richtigen Drückers vollständig. Selbstverständlich können auch die Standard-Bänder durch Design-Bänder ersetzt werden.

Hier zeigen wir Ihnen eine kleine Auswahl aktueller Drückergarnituren. In der Ausstellung Ihres **ringo®**-Fachhändlers finden Sie weitere Modelle.



WC-GARNITUR
JANA, eckige Rosette, Edelstahl matt



ADRA
Edelstahl matt



DUORE
Einleder Finline Nussbaum



LAMEGO QUADRATISCHE ROSETTEN
Edelstahl matt



LAMEGO
Edelstahl matt



ALVITO
Chrom poliert/Edelstahl matt



RIMINI
Chrom poliert/Chrom matt



NACADO UNI
Chrom poliert/Edelstahl matt



UDINO
Edelstahl matt, auch Klasse 4



SEVILLA
Chrom poliert/Edelstahl matt



FARO
Aluminium




PORTO
Edelstahl matt, auch Klasse 4



MONSANTO
Edelstahl matt



CORDOBA GEPUNKTET
Chrom poliert/ Edelstahl matt




GRANADA
Chrom poliert/Edelstahl matt



MODENO
Chrom poliert/Chrom matt



GENOVA
Messing poliert




GENOVA LANGSCHILD
Messing poliert



ZAMORA
Chrom poliert/Edelstahl matt




LUCCA
Edelstahl matt



LUCCA LANGSCHILD
Chrom poliert



MIRA
Edelstahl matt




LAURA
Edelstahl matt




VIGO
Chrom matt soft PVD



INA
Edelstahl matt



DENIA
Chrom matt soft PVD




COMO
Edelstahl matt



IMOLA
Nickel matt / Chrom poliert



CUNEO
Nickel matt / Chrom poliert



ANNA
Nickel matt

IMPRESSUM

Herausgeber

Schwing Türenwerk GmbH
Hermann-Schwing-Straße 1 · 48734 Reken · Germany
ringo.de

Hinweis

Die vorstehenden Angaben und Ausstattungen sind unverbindlich und können jederzeit ohne vorherige Mitteilung geändert werden. Drucktechnisch bedingte Farbabweichungen sind vorbehalten.

Bildnachweise

ringo®, ©Inga Nielsen - Fotolia.com, ©vovan - Fotolia.com

Stand: Januar 2015 (2014_15_10_0089)

ringo.de
design-kante.de

Stand: 01.2015 - (2014_15_10_0089)

Mehr Prospekte über WEISSE TÜREN,
GLAS & TÜREN, FUSION und ringolit TÜREN
erhalten Sie bei Ihrem **ringo**[®]-Fachhändler.

Ihr **ringo**[®]-Fachhändler

ringo[®]